

L'élaboration du PPRT

“ Des recommandations comportementales “

Un local de confinement techniquement très bien conçu ne sera efficace que s'il est correctement utilisé !

Objectif : Acquérir les bons réflexes en cas de crise

Début d'alerte

Signal national d'alerte



Son modulé 3 fois 1 minute

Temps d'arrivée
du nuage
(Quelques minutes)

Agir
immédiatement



Enfermez-vous
tout de suite

N'allez pas chercher
vos enfants à l'école



Fermez tout


Couper les ventilations
Obturer les arrivées d'air

Confinement




Temps de passage
du nuage

Attendre
calmement



Ne fumez pas, évitez
toute flamme ou
étincelle

Ne téléphonez pas




Ecoutez la radio
France Inter 92.6
France Info 105.5
Radio bleu
98.7

Fin d'alerte



Une fois le nuage passé,
l'air extérieur est moins toxique
que l'air intérieur du local

La fin de l'alerte
sera donnée par la
sirène (son continu
de 30 secondes) ou
par les secours sur
place ou par la
radio.



Ouvrir portes et fenêtres



SOCAGRA

4 Place de la Gare
37360 SAINT ANTOINE DU ROCHER

Tél. 02.47.56.61.90 Fax. 02.47.56.68.65

E-mail : SOCAGRA@wanadoo.fr



**QUE FAIRE EN CAS
D'ALERTE!**

Cette plaquette annule et remplace la précédente.

SOCAGRA - 4 place de la Gare - 37360 - Saint Antoine du Rocher
Date de création : 09/2000 - Mise à jour : 04/2006

Fiches de
consignes

Une plaquette d'information pour les riverains a été réalisée par Socagra en collaboration avec la Préfecture d'Indre-et-Loire, la DREAL et le Service Interministériel de la Défense et de la Protection Civile.

Ce document communique sur la nature du risque et les consignes à suivre en cas d'accident.

Cette plaquette est notamment disponible sur le site internet de la Préfecture (protection de la population/sécurité civile) et auprès de l'industriel.

Avoir les bons gestes tout au long de la crise